

**ΤΥΡΟΚΟΜΙΚΗ ΚΑΡΔΙΤΣΑΣ Α.Ε.**

ΙΣΟΛΟΓΙΣΜΟΣ ΤΗΣ 31ης ΔΕΚΕΜΒΡΙΟΥ 2012 - 17η ΧΡΗΣΗ (1/1/2012 - 31/12/2012) - ΑΡ.Μ.Α.Ε. 34816/30/Β/95/14

**ΕΝΕΡΓΗΤΙΚΟ**

	Ποσά κλειομένης χρήσεως			Ποσά προηγούμενης χρήσεως		
	2012	2011	2010	2012	2011	2010
<b>Β. ΕΞΟΔΑ ΕΓΚΑΤΑΣΤΑΣΕΩΣ</b>						
2. Παραχ. & δικαιώμ. βιομ. ιδιοκτ.	53.000,00	0,00	53.000,00	53.000,00	0,00	53.000,00
4. Λοιπά έξοδα εγκαταστάσεως	134.339,81	134.339,80	0,01	133.273,91	133.114,57	159,34
	<u>187.339,81</u>	<u>134.339,80</u>	<u>53.000,01</u>	<u>186.273,91</u>	<u>133.114,57</u>	<u>53.159,34</u>
<b>Γ. ΠΑΓΙΟ ΕΝΕΡΓΗΤΙΚΟ</b>						
II. Ενακόμητες ακινητοποιήσεις						
1. Γήπεδα-Οικόπεδα	118.147,09	0,00	118.147,09	84.390,78	0,00	84.390,78
3. Κτίρια και τεχνικά έργα	1.452.607,67	1.439.555,38	13.052,29	1.095.610,33	1.080.384,89	15.225,44
4. Μηχ.-τεχν.εγκ.& λοιπ. Μηχ. εξοπλ	1.868.381,13	1.817.138,04	51.243,09	1.868.331,13	1.791.040,09	77.291,04
5. Μεταφορικά μέσα	28.018,23	28.018,19	0,04	28.018,23	28.018,19	0,04
6. Επίπλα και λοιπός εξοπλισμός	198.224,38	198.145,23	79,15	198.224,38	196.904,93	1.319,45
	<u>3.665.378,50</u>	<u>3.482.856,84</u>	<u>182.521,66</u>	<u>3.274.574,85</u>	<u>3.096.348,10</u>	<u>178.226,75</u>
III Συμμ/γές & άλλες μακρ/σμες χρημ. Αποστ.						
1. Συμμετοχές σε συνδεδεμένες επιχειρήσεις		1.264.985,00			1.264.985,00	
2. Συμμετοχές σε λοιπές επιχειρήσεις		242.560,86			242.560,86	
7. Λοιπές μακροπρόθεσμες απαιτήσεις		776,64			602,31	
		<u>1.508.322,50</u>			<u>1.508.148,17</u>	
Σύνολο παγίου ενεργητικού (ΠΙ+ΠΙΙ)		<u>1.690.844,16</u>			<u>1.686.374,92</u>	
<b>Δ. ΚΥΚΛΟΦΟΡΟΥΝ ΕΝΕΡΓΗΤΙΚΟ</b>						
I. Αποθέματα						
1. Εμπορεύματα		36.883,98			0,00	
2. Προϊόντα έτοιμα & ημιτελή		4.839,09			4.307,12	
4. Α & Β ύλες - Αναλ.- Αντ/κά & Είδη συσκ.		16.767,61			68.863,95	
		<u>58.490,68</u>			<u>73.171,07</u>	
II. Απαιτήσεις						
1. Πελάτες		70.158,56			39.452,54	
3α Επιταγές εισπρακτέες (μεταχρονολογημένες)		11.928,96			0,00	
3β Επιταγές σε καθυστέρηση (σφραγισμένες)		112.052,18			112.052,18	
6. Βραχ/σμές απ/σεις κατά λοιπών συμμ.ενδιαφ.επιχ/σεις		0,00			0,00	
10 Επισφαλείς-Επίδοκοι πελάτες & χρεώστες		0,00			0,00	
11 Χρεώστες διάφοροι		13.513,24			13.242,81	
12 Λ/σμοί διαχ/σεως προκ/λών και πιστώσεων		-295,05			764,56	
		<u>207.357,89</u>			<u>165.512,09</u>	
IV. Διαθέσιμα						
1. Ταμείο		428,84			2.816,30	
3. Καταθέσεις όψεως και προθεσμίας		109.175,63			137.754,87	
		<u>109.604,47</u>			<u>140.571,17</u>	
Σύνολο κυκλοφορούντος ενεργητικού (ΔΙ+ΔΙΙ+ΔΙΙΙ)		<u>375.453,04</u>			<u>379.254,33</u>	
<b>Ε. ΜΕΤΑΒΑΤΙΚΟΙ ΛΟΓΑΡΙΑΣΜΟΙ ΕΝΕΡΓΗΤΙΚΟΥ</b>						
1. Έξοδα επομένων χρήσεων		527,57			0,00	
		<u>527,57</u>			<u>0,00</u>	
<b>ΓΕΝΙΚΟ ΣΥΝΟΛΟ ΕΝΕΡΓΗΤΙΚΟΥ (Β+Γ+Δ+Ε)</b>		<u>2.119.824,78</u>			<u>2.118.788,59</u>	

Η τελευταία αναπροσαρμογή των παγίων έγινε στη χρήση 2012, με βάση τις διατάξεις του Ν 2065/1992

**ΚΑΤΑΣΤΑΣΗ ΛΟΓΑΡΙΑΣΜΟΥ ΑΠΟΤΕΛΕΣΜΑΤΩΝ ΧΡΗΣΕΩΣ 31ης ΔΕΚΕΜΒΡΙΟΥ 2012 (1/1/2012 - 31/12/2012)**


	Κλειομ. Χρήση		Προηγ. Χρήση	
	2012	2011	2012	2011
<b>I. Αποτελέσματα εκμεταλλεύσεως</b>				
Κύκλος εργασιών (πωλήσεις)		689.423,71		67.442,89
Μείον : Κόστος πωλήσεων		460.594,73		57.925,11
Μικτά αποτελέσματα ( κέρδη ή ζημιές ) εκμ/σεως		228.828,98		9.517,78
Πλέον : Άλλα έσοδα εκμεταλλεύσεως		0,00		0,00
Σύνολο		228.828,98		9.517,78
<b>ΜΕΙΟΝ :</b>				
1. Έξοδα διοικητικής λειτουργίας	106.151,65		125.368,19	
3. Έξοδα λειτουργίας διαθέσεως	4.896,17	111.047,82	558,33	125.926,52
Μερικά αποτελέσματα ( κέρδη ή ζημιές ) εκμ/σεως		117.781,16		-116.408,74
<b>ΠΑΛΕΟΝ :</b>				
4. Πιστωτικοί τόκοι & συναφή έσοδα	300,71		184,54	
<b>ΜΕΙΟΝ :</b>				
3. Χρεωστικοί τόκοι & συναφή έσοδα	50.232,90	-49.932,19	65.271,75	-65.087,21
Ολικά αποτελέσματα ( κέρδη ή ζημιές ) εκμ/σεως		67.848,97		-181.495,95
<b>II. Έκτακτα αποτελέσματα</b>				
<b>ΠΑΛΕΟΝ :</b>				
1. Έκτακτα & και ανόργανα έσοδα	250,68		16.876,91	
2. Έκτακτα Κέρδη	0,00		0,00	
	250,68		16.876,91	
<b>ΜΕΙΟΝ :</b>				
1. Έκτακτα & ανόργανα έξοδα	705,29		594,88	
2. Έκτακτες ζημιές	0,00		0,00	
3. Έξοδα προηγούμενων χρήσεων	0,00	705,29	454,61	291,84
			886,72	15.990,19
		67.394,36		-165.505,76
<b>ΜΕΙΟΝ :</b>				
Σύνολο αποσβέσεων πάγιων στοιχείων	35.872,45		59.548,97	
Μείον: Οι από αυτές ενοικμ.στο λειτουργικό κόστος	0,00	35.872,45	0,00	59.548,97
<b>ΚΑΘΑΡΑ ΑΠΟΤΕΛΕΣΜΑΤΑ ( κέρδη ή ζημιές ) ΧΡΗΣΕΩΣ ΠΡΟ ΦΟΡΩΝ</b>		<u>31.521,91</u>		<u>-225.054,73</u>


**ΠΑΘΗΤΙΚΟ**


	Ποσά κλειομένης χρήσεως		Ποσά προηγούμενης χρήσεως	
	2012	2011	2012	2011
<b>Α. ΙΔΙΑ ΚΕΦΑΛΑΙΑ</b>				
<b>I. Μετοχικό κεφάλαιο</b>				
329.222 μετοχές των 2,94 ευρώ				
1. Καταβεβλημένο	967.912,68	967.912,68		
<b>III Διαφ. αναπρ/γής - Επιχ/σεις Επενδύσεων</b>				
3. Επιχορ. επενδ.πάγιου ενεργητικού	130.500,00	130.500,00		
<b>V. Αποτελέσματα εις νέο</b>				
Υπόλοιπο κερδών χρήσεως εις νέον	31.521,91	0,00		
Υπόλοιπο ζημιών χρήσεως εις νέον	0,00	-225.054,73		
Υπόλοιπο ζημιών προηγουμ. χρήσεων	-822.440,63	-636.278,02		
	<u>-790.918,72</u>	<u>-861.332,75</u>		
Σύνολο ιδίων κεφαλαίων (ΑΙ+ΑΙΙ+ΑΙΙΙ)	<u>307.493,96</u>	<u>237.079,93</u>		
<b>Γ. ΥΠΟΧΡΕΩΣΕΙΣ</b>				
<b>I. Μακροπρόθεσμες υποχρεώσεις</b>				
1. Ομολογιακά δάνεια	1.025.000,00	795.000,00		
	<u>1.025.000,00</u>	<u>795.000,00</u>		
<b>II. Βραχυπρόθεσμες υποχρεώσεις</b>				
1. Προμηθευτές	312.789,43	-1.282,81		
2α Επιταγές πληρωτέες (μεταχρ/μένες)	0,00	25.364,32		
3. Τράπεζες Α/βραχυπρ. υποχρεώσεων	451.359,73	681.302,47		
4. Προκαταβολές πελατών	0,00	354.588,31		
5. Υποχρεώσεις από φόρους-τέλη	11.891,58	8.130,43		
6. Ασφαλιστικοί οργανισμοί	10.676,93	9.112,94		
11 Πιστωτές διάφοροι	146,00	146,00		
	<u>786.863,67</u>	<u>1.077.361,66</u>		
Σύνολο υποχρεώσεων (ΓΙ+ΓΙΙ)	<u>1.811.863,67</u>	<u>1.872.361,66</u>		
<b>Δ. ΜΕΤΑΒΑΤΙΚΟΙ ΛΟΓΑΡΙΑΣΜΟΙ ΠΑΘΗΤΙΚΟΥ</b>				
2. Έξοδα χρήσεως δουλευμένα	467,15	9.347,00		
	<u>467,15</u>	<u>9.347,00</u>		
<b>ΓΕΝ.ΣΥΝΟΛΟ ΠΑΘΗΤΙΚΟΥ (Α+Γ+Δ)</b>	<u>2.119.824,78</u>	<u>2.118.788,59</u>		

**ΠΙΝΑΚΑΣ ΔΙΑΘΕΣΕΩΣ ΑΠΟΤΕΛΕΣΜΑΤΩΝ**

	Κλειομ. Χρήση		Προηγ. Χρήση	
	2012	2011	2012	2011
Καθαρά αποτελ. ( κέρδη/ζημιές ) χρήσεως	31.521,91	-225.054,73		
(+) Υπόλ.αποτελ. (ζημιών) προηγ.χρήσεων	-822.440,63	-607.149,32		
(-) Διαφ. Φορολ. Ελέγχ. Προηγ. Χρήσ.	0,00	29.128,70		
<b>ΖΗΜΙΕΣ ΕΙΣ ΝΕΟΝ</b>	<u>-790.918,72</u>	<u>-861.332,75</u>		
Η διάθεση γίνεται ως εξής :				
Υπόλοιπο κερδών χρήσεως εις νέον	31.521,91	-225.054,73		
Υπόλ. ζημιών προηγουμ. χρήσεων εις νέον	-822.440,63	-636.278,02		
Σύνολο	<u>-790.918,72</u>	<u>-861.332,75</u>		

  
Ο ΠΡΟΕΔΡΟΣ ΤΟΥ Δ.Σ.  
ΤΣΑΚΜΑΚΙΔΗΣ ΚΩΝΣΤΑΝΤΙΝΟΣ  
ΑΔΤ : ΑΙ036265

  
Ο ΔΙΕΥΘΥΝΩΝ ΣΥΜΒΟΥΛΟΣ  
ΤΣΑΚΜΑΚΙΔΗΣ ΚΛΕΟΔΙΜΟΣ  
ΑΔΤ : ΑΚ140804

  
Ο ΛΟΓΙΣΤΗΣ  
ΤΣΑΒΑΛΑΣ ΑΡΙΣΤΕΙΔΗΣ  
ΑΔΤ : ΑΙ809955  
ΑΜΦ : 0001982